ការបោះឆ្នោតទូទៅ

មគ្គុទេសក៍អំពីសន្លឹកឆ្នោតផ្ញើតាមសំបុត្រ

សម្រាប់អ្នកបោះឆ្នោតនៅទីក្រុង Philadelphia

City of Philadelphia

KHMER

សម្រាប់ការបោះឆ្នោតទូទៅ អ្នកអាចបោះឆ្នោតដោយផ្ទាល់ តាមសន្លឹកឆ្នោតដែលអវត្តមាន ឬដោយសន្លឹកឆ្នោតផ្ញើតាមសំបុត្រ។

នៅទីក្រុង Philadelphia រាល់អ្នកបោះឆ្នោតដែលបានចុះឈ្មោះត្រូវបានអនុញ្ញាតឱ្យបោះឆ្នោតដោយសន្លឹកឆ្នោតផ្ញើតាមសំបុត្រ។

ប្រជាជន Philadelphians អាចប្រើមគ្គុទេសក៍នេះដើម្បីស្វែងយល់បន្ថែមអំពីៈ

1. **ការបោះឆ្នោតទូទៅឆ្នាំ 2020 ។**
2. **ដាក់ពាក្យស្នើសុំសន្លឹកឆ្នោតផ្ញើតាមសំបុត្រ។**
3. **បោះឆ្នោតដោយសន្លឹកឆ្នោតផ្ញើតាមសំបុត្រ។**

ការណែនាំនេះត្រូវបានធ្វើបច្ចុប្បន្នភាពនៅថ្ងៃទី 25 ខែកញ្ញាឆ្នាំ 2020 ។ សម្រាប់ព័ត៌មានថ្មីៗបំផុត សូមចូលទៅកាន់គេហទំព័រ philadelphiavotes.com ឬទាក់ទងគណៈកម្មការបោះឆ្នោតខោនធី Philadelphia តាមលេខ (215) 686-3468 ។

1

អំពីឆ្នាំ 2020 ការបោះឆ្នោតទូទៅ

កាលបរិច្ឆេទសំខាន់ៗ

សូមចុះឈ្មោះបោះឆ្នោត ដាក់ពាក្យសុំបោះឆ្នោតតាមអ៊ីមែល ហើយផ្ញើសន្លឹកឆ្នោតតាមសំបុត្ររបស់អ្នកត្រឡប់មកវិញ **ឱ្យបានឆាប់បំផុតតាមដែលអាចធ្វើបាន។**

ទោះជាដំណើរការសន្លឹកឆ្នោតផ្ញើតាមសំបុត្រមានសុវត្ថិភាពក៏ដោយ ក៏អ្នកមិនត្រូវរង់ចាំរហូតដល់ពេលកំណត់ចុងក្រោយ ដើម្បីដាក់ពាក្យសុំ និងផ្ញើសន្លឹកឆ្នោតរបស់អ្នកមកវិញដែរ។

ថ្ងៃទី 19 ខែតុលាឆ្នាំ 2020៖
ថ្ងៃចុងក្រោយដើម្បីចុះឈ្មោះបោះឆ្នោតក្នុងការបោះឆ្នោតទូទៅ

ថ្ងៃទី 27 ខែតុលា ឆ្នាំ 2020៖
គណៈកម្មាធិការបោះឆ្នោតខោនធី Philadelphia ត្រូវតែទទួលពាក្យសុំសន្លឹកឆ្នោតផ្ញើតាមសំបុត្រត្រឹមម៉ោង 5 ល្ងាច។

ថ្ងៃទី 3 ខែវិច្ឆិកា ឆ្នាំ 2020៖ ថ្ងៃបោះឆ្នោត
ប្រសិនបើអ្នកផ្ញើសន្លឹកឆ្នោតរបស់អ្នក អ្នកគួរតែផ្ញើវាឱ្យបានឆាប់បំផុតតាមដែលអាចធ្វើទៅបាន។ វាត្រូវតែបោះតែមប្រៃសណីយ៍ត្រឹមថ្ងៃបោះឆ្នោត។

អ្នកក៏អាចផ្ញើសន្លឹកឆ្នោតរបស់អ្នកទៅការិយាល័យគណៈកម្មការបោះឆ្នោតខោនធី Philadelphia ការិយាល័យផ្តាយរណប ឬប្រអប់ផ្ញើសំបុត្របានផងដែរ។ វាត្រូវតែត្រូវបានទទួលមិនលើសពីម៉ោង 8:00 យប់នៅថ្ងៃបោះឆ្នោត។

ព័ត៌មានទាក់ទងនឹងការបោះឆ្នោតមួយចំនួនអាចមានការផ្លាស់ប្តូរ។
អ្នកអាចបញ្ជាក់ពីពេលវេលាកំណត់ ឬកន្លែងដែលត្រូវផ្ញើសន្លឹកឆ្នោតរបស់អ្នកមកវិញដោយចូលទៅកាន់គេហទំព័រ philadelphiavotes.com ឬទាក់ទងគណៈកម្មការបោះឆ្នោតខោនធី Philadelphia តាមលេខ (215) 686-3468 ។

នៅលើសន្លឹកឆ្នោត៖ បេក្ខជន

អ្នកនឹងបោះឆ្នោតឱ្យប្រភេទបេក្ខជនដូចខាងក្រោម។

- **President of the United States (ប្រធានាធិបតីសហរដ្ឋអាមេរិក)** ដែលជា ប្រមុខរដ្ឋាភិបាល និងអគ្គមេបញ្ជាការនៃកងកម្លាំងប្រដាប់អាវុធ។
- **Attorney General of Pennsylvania (អគ្គមេធាវីនៃរដ្ឋ Pennsylvania)** ដែលជាមន្ត្រីអនុវត្តច្បាប់កំពូលរបស់រដ្ឋ។
- **Pennsylvania Auditor General (អគ្គសវនករនៃរដ្ឋ Pennsylvania)** ដែលធានាថាប្រាក់របស់រដ្ឋត្រូវបានចំណាយដោយស្របច្បាប់។
- **Pennsylvania Treasurer (ហេរញ្ញិក Pennsylvania)** ដែលគ្រប់គ្រង និងវិនិយោគប្រាក់របស់រដ្ឋ។
- **Pennsylvania State Senators (សមាជិកព្រឹទ្ធសភារដ្ឋនៃរដ្ឋ Pennsylvania)** ដែលជាសមាជិកនៃសភាជាន់ខ្ពស់នៃរដ្ឋាភិបាលរដ្ឋនៅ Harrisburg ។សមាជិកព្រឹទ្ធសភាចំនួន 50 រូបរបស់រដ្ឋអនុម័តច្បាប់ និងថវិការបស់រដ្ឋ និងបញ្ជាក់អំពីការតែងតាំងដោយអភិបាល។
- **Pennsylvania House of Representatives (សមាជិករដ្ឋសភានៃរដ្ឋ Pennsylvania)** ដែលជាសមាជិកនៃសភាជាន់ទាបនៃរដ្ឋាភិបាលរដ្ឋនៅ Harrisburg ។ អ្នកតំណាង 203 រូបរបស់រដ្ឋអនុម័តច្បាប់ និងថវិការបស់រដ្ឋ។

នៅលើសន្លឹកឆ្នោត៖ សំណួរ

នឹងមានសំណួរចំនួនបួននៅលើសន្លឹកឆ្នោត។ ចំពោះសំណួរនីមួយៗ អ្នកអាចបោះឆ្នោត "បាទ/ចាស" ឬ "ទេ" ។

ប្រសិនបើអ្នកបោះឆ្នោត "បាទ/ចាស" ចំពោះសំណួរនៃសន្លឹកឆ្នោតមួយ ពីរ និងបី វាមានន័យថាអ្នកចង់ផ្លាស់ប្តូរធម្មនុញ្ញនៃអំណាចគ្រប់គ្រងមូលដ្ឋានរបស់ទីក្រុង Philadelphia ។ ធម្មនុញ្ញកំណត់វិធានសម្រាប់រដ្ឋាភិបាលក្រុង។

ខាងក្រោមនេះជាសេចក្តីសង្ខេបនៃសំណួរអំពីសន្លឹកឆ្នោតតាមលំដាប់លំដោយដែលនឹងបង្ហាញនៅលើសន្លឹកឆ្នោតរបស់អ្នក។

1. **ឈប់ ហើយស្តាបឆែក៖** ប្រសិនបើអ្នកបោះឆ្នោត "បាទ/ចាស" អ្នកចង់ឱ្យក្រសួងប៉ូលីសនៃទីក្រុង Philadelphia បញ្ចប់ ការអនុវត្តឈប់ និងស្តាបឆែកដែលមិនស្របនឹងរដ្ឋធម្មនុញ្ញ។ នោះមានន័យថាមន្ត្រីប៉ូលីសម្នាក់មិនអាច បញ្ឈប់អ្នកណាម្នាក់ដោយសារតែពូជសាសន៍ ជនជាតិ យេនឌ័រ ភេទ ការចូលសាសនា ឬការបញ្ចេញមតិ ឬលក្ខណៈដែលត្រូវបានការពារផ្សេងទៀតបានទេ។ ផ្ទុយទៅវិញ មន្ត្រីត្រូវតែមានការសង្ស័យសមហេតុផលថាជននោះបានចូលរួមក្នុងសកម្មភាពឧក្រិដ្ឋកម្ម។

2. **ការិយាល័យអ្នកតស៊ូមតិគាំទ្រជនរងគ្រោះ៖** ប្រសិនបើអ្នកបោះឆ្នោត "បាទ/ចាស" អ្នកចង់ឱ្យទីក្រុងបង្កើតការិយាល័យមួយដែលនឹងតស៊ូមតិ ដើម្បីសិទ្ធិរបស់ជនរងគ្រោះដោយឧក្រិដ្ឋកម្ម។

3. **គណៈកម្មការត្រួតពិនិត្យប៉ូលីសពលរដ្ឋ៖** ប្រសិនបើអ្នកបោះឆ្នោត "បាទ/ចាស" អ្នកចង់ឱ្យទីក្រុងបង្កើតគណៈកម្មការត្រួតពិនិត្យប៉ូលីសពលរដ្ឋជាផ្នែកអចិន្ត្រៃយ៍របស់រដ្ឋាភិបាលក្រុង។ គណៈកម្មការនេះនឹងធ្វើការដើម្បីកែលម្អការប្រព្រឹត្តរបស់មន្ត្រីប៉ូលីស និងធ្វើឱ្យក្រសួងប៉ូលីស Philadelphia ទទួលខុសត្រូវចំពោះសកម្មភាពរបស់មន្ត្រី។

4. **ការខ្ចីប្រាក់៖** ប្រសិនបើអ្នកបោះឆ្នោត"បាទ/ចាស" អ្នកចង់ឱ្យទីក្រុង Philadelphia ខ្ចីប្រាក់ចំនួន 134 លានដុល្លារ ដើម្បីចំណាយលើ៖
   - ការធ្វើដំណើរ។
   - សារមន្ទីរ។
   - ផ្លូវថ្នល់ និងអនាម័យ។
   - អគារក្រុង។
   - ឧទ្យាន និងកន្លែងកម្សាន្ត។
   - ការអភិវឌ្ឍសេដ្ឋកិច្ច និងសហគមន៍។

ព័ត៌មានទំនាក់ទំនងសម្រាប់ការិយាល័យបោះឆ្នោតមូលដ្ឋាន

អ្នកអាចស្វែងរកព័ត៌មានអំពីការបោះឆ្នោត និងការបោះឆ្នោតនៅ Philadelphia តាមរយៈphiladelphiavotes.com. ប្រសិនបើអ្នកបានចុះឈ្មោះបោះឆ្នោតនៅក្នុងខោនធីផ្សេងទៀតនៃរដ្ឋ Pennsylvania អ្នកអាចស្វែងរកការិយាល័យបោះឆ្នោតមូលដ្ឋានរបស់អ្នកបាននៅ votesPA.com

គណៈកម្មាធិការបោះឆ្នោតខោនធី Philadelphia

ប្រសិនបើអ្នកមានសំណួរអំពីការបោះឆ្នោតទូទៅ សូមទាក់ទងគណៈកម្មាធិការបោះឆ្នោតខោនធី Philadelphia តាមលេខ (215) 686-3469 ។ មានសេវាកម្មបកប្រែផ្ទាល់មាត់។

ការិយាល័យចុះឈ្មោះអ្នកបោះឆ្នោត Philadelphia

ប្រសិនបើអ្នកមានសំណួរអំពីការចុះឈ្មោះបោះឆ្នោត ឬការបញ្ជាក់អំពីការចុះឈ្មោះអ្នកបោះឆ្នោត សូមទាក់ទងការិយាល័យចុះឈ្មោះអ្នកបោះឆ្នោតនៅទីក្រុង Philadelphia តាមលេខ (215) 686-1591 ។ មានសេវាកម្មបកប្រែផ្ទាល់មាត់។

ស្នងការក្រុង Philadelphia

អ្នកក៏អាចទាក់ទងទៅស្នងការក្រុង Philadelphia បានផងដែរ។ ស្នងការគឺជាមន្ត្រីដែលជាប់ឆ្នោតទទួលបន្ទុកការបោះឆ្នោត និងចុះឈ្មោះអ្នកបោះឆ្នោតនៅទីក្រុង Philadelphia ។ ចូលទៅកាន់ philadelphiavotes.com ដើម្បីស្វែងយល់បន្ថែមអំពីស្នងការក្រុង Philadelphia។

2

ការដាក់ពាក្យសុំ
សន្លឹកឆ្នោតផ្ញើតាមសំបុត្រ

ប្រសិនបើអ្នកជាអ្នកបោះឆ្នោតដែលបានចុះឈ្មោះ អ្នកអាចដាក់ពាក្យសុំបោះឆ្នោតតាមរយៈសន្លឹកឆ្នោតផ្ញើតាមសំបុត្របាន។

1 ជ្រើសរើសរបៀបដែលអ្នកចង់ដាក់ពាក្យ។

តាមអ៊ីនធឺណិត

ដើម្បីដាក់ពាក្យតាមអ៊ីនធឺណិត សូមចូលទៅកាន់ votesPA.com/ApplyMailBallot. ពាក្យសុំតាមអ៊ីនធឺណិតនឹងមានជាភាសាអង់គ្លេសនិងអេស្ប៉ាញ.

តាមសំបុត្រ

មានវិធីពីរយ៉ាងដើម្បីទទួលបានពាក្យសុំជាក្រដាស។ អ្នកអាច:

- ចូលទៅកាន់ votesPA.com/ApplyMailBallot ដើម្បីទាញយក និងបោះពុម្ពពាក្យសុំចេញក្រៅ។ នៅលើគេហទំព័រនេះ អ្នកក៏អាចស្នើសុំឱ្យផ្ញើពាក្យសុំទៅអ្នកតាមសំបុត្របានផងដែរ។
- ទាក់ទងគណៈកម្មាធិការបោះឆ្នោតខោនធី Philadelphia តាមលេខ (215) 686-3469 ដើម្បីស្នើសុំឱ្យផ្ញើទម្រង់បែបបទទៅអ្នក។ អ្នកក៏អាចទាក់ទងសួងការក្រុងផងដែរ។

ពាក្យសុំជាក្រដាសនឹងមានជាភាសាអង់គ្លេស អេស្ប៉ាញចិន និងវៀតណាម។

2 បំពេញ និងដាក់បញ្ជូនពាក្យសុំសន្លឹកឆ្នោតផ្ញើតាមសំបុត្ររបស់អ្នក។

ប្រសិនបើអ្នកត្រូវការជំនួយក្នុងការបំពេញពាក្យសុំរបស់អ្នក សូមទូរសព្ទទៅគណៈកម្មាធិការបោះឆ្នោតខោនធី Philadelphia តាមលេខ (215) 686-3469 ។

ពាក្យសុំនឹងស្នើឱ្យអ្នកផ្តល់ព័ត៌មានអំពីខ្លួនអ្នក ដែលរួមមាន៖

- **ព័ត៌មានទំនាក់ទំនង៖** អ្នកអាចរួមបញ្ចូលលេខទូរសព្ទ និងអ៊ីមែលនៅក្នុងផ្នែក"អំពីអ្នក"បាន។ ប្រសិនបើអ្នកផ្តល់អាសយដ្ឋានអ៊ីមែល អ្នកនឹងទទួលបានការជូនដំណឹងអំពីស្ថានភាពពាក្យសុំ និងសន្លឹកឆ្នោតផ្ញើតាមសំបុត្ររបស់អ្នក ។ វាក៏មានប្រយោជន៍ផងដែរក្នុងការបញ្ចូលព័ត៌មាននេះ ក្នុងករណីដែលមន្ត្រីបោះឆ្នោតត្រូវការទាក់ទងអ្នក។ ព័ត៌មានរបស់អ្នកមិនត្រូវបានចែករំលែកនៅខាងក្រៅការិយាល័យបោះឆ្នោតទេ។
- **អាសយដ្ឋាន៖** អ្នកត្រូវតែសរសេរអាសយដ្ឋានរបស់អ្នកឱ្យបានច្បាស់ នៅពេលដែលអ្នកបានចុះឈ្មោះបោះឆ្នោត។ អ្នកអាចពិនិត្យមើលការចុះឈ្មោះអ្នកបោះឆ្នោតរបស់អ្នកបាននៅpavoterservices.pa.gov ឬហៅទូរសព្ទទៅក្រសួងរដ្ឋនៃរដ្ឋ Pennsylvania តាមលេខ 1 (877) 868-3772។
- **ការកំណត់អត្តសញ្ញាណ៖** អ្នកនឹងត្រូវបានស្នើសុំឱ្យផ្តល់បណ្ណបើកបរ Pennsylvania របស់អ្នក ឬលេខអត្តសញ្ញាណរូបថតដែលចេញដោយ PennDOT ។ ឬអ្នកអាចផ្តល់លេខបួនខ្ទង់ចុងក្រោយនៃលេខសន្តិសុខសង្គមរបស់អ្នក។

ដើម្បីស្វែងយល់អំពីទម្រង់អត្តសញ្ញាណបណ្ណដែលអាចទទួលយកបាន សូមហៅទូរសព្ទទៅក្រសួងរដ្ឋ Pennsylvania តាមលេខ (877) 868-3772 ។

2

ប្រសិនបើអ្នកកំពុងបំពេញពាក្យសុំរបស់អ្នកនៅលើក្រដាស សូមចងចាំដូចខាងក្រោម៖

- អ្នកត្រូវបំពេញពាក្យសុំជាក្រដាសរបស់អ្នកដោយប្រើប៊ិកទឹកខ្មៅ។ សូមសរសេរឱ្យច្បាស់។
- អ្នកនឹងត្រូវការស្រោមសំបុត្រ និងត្រាប្រៃសណីយ៍ដើម្បីផ្ញើពាក្យសុំរបស់អ្នក។

ថ្ងៃផុតកំណត់ពាក្យសុំបច្ចុប្បន្ន

អ្នកគួរតែដាក់ពាក្យសុំឱ្យបានឆាប់បំផុតតាមដែលអាចធ្វើទៅបាន។ ពាក្យសុំសន្លឹកឆ្នោតផ្ញើតាមសំបុត្រត្រូវស្ថិតនៅក្នុងការិយាល័យជាក់ស្តែងរបស់គណៈកម្មការបោះឆ្នោតខោនធី Philadelphia ត្រឹមម៉ោង 5 ល្ងាច នៅថ្ងៃអង្គារទី 27 ខែតុលា ឆ្នាំ 2020 ។ ការិយាល័យនេះមានទីតាំងនៅសាលាក្រុង បន្ទប់ 130, Philadelphia, PA 19107 ។

ប្រសិនបើពាក្យសុំរបស់អ្នកមកដល់ក្រោយថ្ងៃផុតកំណត់សញ្ញាប្រៃសណីយ៍នឹងមិនត្រូវបានទទួលយកទេដោយសារតែពាក្យសុំដល់ពេលកំណត់ ហើយអ្នកនឹងមិនអាចបោះឆ្នោតតាមសំបុត្របានទេ។

ថ្ងៃផុតកំណត់បច្ចុប្បន្នអាចមានការផ្លាស់ប្តូរ។ ដើម្បីបញ្ជាក់ព័ត៌មានអំពីថ្ងៃផុតកំណត់ និងវិធីដាក់បញ្ជូនពាក្យសុំរបស់អ្នក សូមទាក់ទងគណៈកម្មការបោះឆ្នោតខោនធី Philadelphia តាមលេខ (215) 686-3468 ។

3 ពិនិត្យមើលស្ថានភាពនៃពាក្យសុំសន្លឹកឆ្នោតផ្ញើតាមសំបុត្ររបស់អ្នក។

ក្រោយពេលអ្នកដាក់ពាក្យសុំសន្លឹកឆ្នោតផ្ញើតាមសំបុត្ររួច អ្នកអាចពិនិត្យមើលស្ថានភាពរបស់វាបានដោយចូលទៅpavoterservices.pa.gov។ អ្នកក៏អាចទូរសព្ទទៅក្រសួងរដ្ឋ Pennsylvania តាមលេខ 1 (877) 868-3772 ។

ប្រសិនបើអ្នកដាក់ពាក្យតាមអ៊ីនធឺណិត អ្នកនឹងអាចមើលស្ថានភាពពាក្យសុំរបស់អ្នកបានក្នុងរយៈពេល 48 ម៉ោងបន្ទាប់ពីដាក់បញ្ជូនពាក្យសុំ។

លើសពីនេះទៀត ប្រសិនបើអ្នកផ្តល់អាសយដ្ឋានអ៊ីមែលនៅពេលអ្នកដាក់ពាក្យសុំ អ្នកគួរតែទទួលបានអ៊ីមែលពីផ្នែកសេវាកម្មបោះឆ្នោត Pennsylvania ។ សារទាំងនេះនឹងជូនដំណឹងដល់អ្នកអំពីស្ថានភាពពាក្យសុំរបស់អ្នក ហើយប្រាប់អ្នកថាពេលណាអ្នកគួរទទួលសន្លឹកឆ្នោតរបស់អ្នកនៅក្នុងសំបុត្រ។

3

បោះឆ្នោតដោយ
សន្លឹកឆ្នោតផ្ញើតាមសំបុត្រ

1 ទទួលសន្លឹកឆ្នោតរបស់អ្នកតាមសំបុត្រ។

បន្ទាប់ពីអ្នកដាក់ពាក្យសុំ អ្នកនឹងទទួលបានសន្លឹកឆ្នោតផ្ញើតាមសំបុត្រ តាមអាសយដ្ឋានដែលអ្នកបានដាក់បញ្ជូន។ នៅខាងក្នុង អ្នកគួរតែឃើញមាន៖

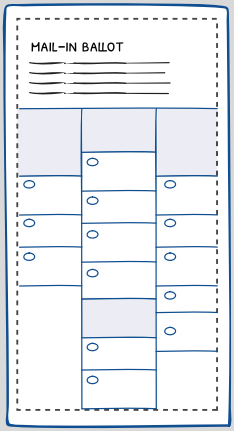

សន្លឹកឆ្នោតមានព័ត៌មានទាំងសងខាងរបស់អ្នក។

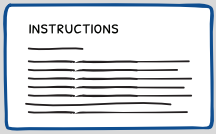

សេចក្តីណែនាំពីសន្លឹកឆ្នោត។



ឯកសារដែលពន្យល់ពីសំណួរនៅលើសន្លឹកឆ្នោត។

ស្រោមសំបុត្រសម្ងាត់តូចមួយដើម្បីបិទសន្លឹកឆ្នោតរបស់អ្នកឱ្យជិត។

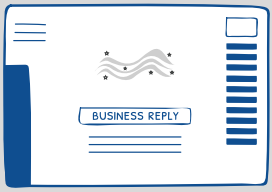

ស្រោមសំបុត្រ "សេចក្តីប្រកាសរបស់អ្នកបោះឆ្នោត" ធំមួយសម្រាប់ផ្ញើសន្លឹកឆ្នោតបិទជិតរបស់អ្នក។

ប្រសិនបើអ្នកកំពុងបាត់អ្វីមួយ សូមទូរស័ព្ទទៅគណៈកម្មាធិការបោះឆ្នោតខោនធី Philadelphia តាមលេខ (215) 686-3469 ។

ប្រសិនបើអ្នកមិនទទួលបានសន្លឹកឆ្នោតផ្ញើតាមសំបុត្ររបស់អ្នកទេ សូមពិនិត្យស្ថានភាពរបស់វាតាមរយៈ pavoterservices.pa.gov ឬទាក់ទងគណៈកម្មាធិការបោះឆ្នោតខោនធី Philadelphia តាមលេខ (215) 686-3469 ។

2 អានសេចក្តីណែនាំដែលមានបញ្ចូលក្នុងសន្លឹកឆ្នោតរបស់អ្នក។

សេចក្តីណែនាំនឹងត្រូវបានដាក់ស្លាក“សេចក្តីណែនាំសម្រាប់ការជោះឆ្នោតដោយសន្លឹកឆ្នោតផ្ញើតាមសំបុត្រ ឬសម្រាប់អ្នកអវត្តមាន”។ ពួកគេនឹងរលឹកអ្នកអំពីថ្ងៃផុតកំណត់នៃសន្លឹកឆ្នោតផ្ញើតាមសំបុត្រ ហើយពន្យល់ពីរបៀបបំពេញសន្លឹកឆ្នោតផ្ញើតាមសំបុត្ររបស់អ្នក។

3 បំពេញសន្លឹកឆ្នោតរបស់អ្នក។

សន្លឹកឆ្នោតផ្ញើតាមសំបុត្ររបស់អ្នកនឹងមានព័ត៌មានទាំងសងខាង ។ អ្នកគួរតែប្រើទឹកថ្នាំ៖ៃកពណ៌ខៀវ ឬខ្មៅតែប៉ុណ្ណោះដើម្បីបំពេញសន្លឹកឆ្នោតរបស់អ្នក។

ប្រសិនបើអ្នកមានកំហុសនៅលើសន្លឹកឆ្នោតរបស់អ្នក សូមកុំគូសចោលអ្វីទាំងអស់ ឬកត់ចំណាំអ្វីមួយឱ្យសោះ។ ផ្ទុយទៅវិញ សូមចូលមើល ballotform.philadelphiavotes.com ឬហៅទូរសព្ទទៅគណៈកម្មាធិការជោះឆ្នោតខោនធី Philadelphia តាមលេខ 215-686-3469 ដើម្បីស្នើសុំសន្លឹកឆ្នោតជំនួស។

អ្នកគួរតែបំពេញសន្លឹកឆ្នោតរបស់អ្នកជាលក្ខណៈឯកជន លើកលែងតែអ្នកបានទទួលជំនួយ។

បំពេញក្នុងរាងពងក្រពើក្បែរបេក្ខជនដែលអ្នកចង់ជោះឆ្នោតឱ្យ។



ប្រសិនបើអ្នកចង់សរសេរបេក្ខជន សូមបំពេញនៅក្នុងរាងពងក្រពើនៅជាប់នឹងពាក្យ “សរសេរចូល”។ បន្ទាប់មក សរសេរឈ្មោះរបស់ពួកគេនៅខាងស្តាំរាងពងក្រពើ។

3



យកចិត្តទុកដាក់លើចំនួនឆ្នោតដែលអ្នកត្រូវបានអនុញ្ញាតឱ្យបោះឆ្នោតសម្រាប់ប្រភេទនីមួយៗ។ ឧទាហរណ៍ សេចក្តីពន្យល់នេះបង្ហាញ" បោះឆ្នោតឱ្យលេខ 1"។

ប្រសិនបើអ្នកបោះឆ្នោតលើសពីអ្វីដែលស្នើសុំឱ្យអ្នកធ្វើ នោះការបោះឆ្នោតរបស់អ្នកនឹងមិនត្រូវបានរាប់បញ្ចូលទេ។

ប្រសិនបើអ្នកសម្រេចចិត្តមិន បោះឆ្នោតឱ្យបេក្ខជន ឬសំណួរសន្លឹកឆ្នោត នោះមិនមានបញ្ហាអ្វីទេ។ សន្លឹកឆ្នោតរបស់អ្នកនឹងនៅតែត្រូវបានរាប់។



អ្នកអាចបោះឆ្នោតបានតែ "បាទ/ចាស" ឬ "ទេ" ប៉ុណ្ណោះ។

ដើម្បីបោះឆ្នោត "បាទ/ចាស" លើសំណួរសន្លឹកឆ្នោត សូមបំពេញប្រអប់រាងពងក្រពើ "បាទ/ចាស" ។

ដើម្បីបោះឆ្នោត"ទេ"លើសំណួរសន្លឹកឆ្នោតសូមបំពេញប្រអប់រាងពងក្រពើ"ទេ"។

4 ដាក់សន្លឹកឆ្នោតរបស់អ្នកនៅក្នុងស្រោមសំបុត្រសម្ងាត់ដែលតូចជាង។

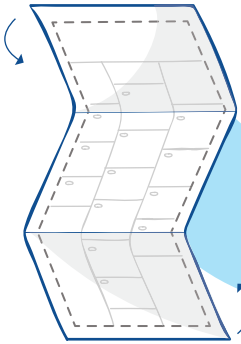

1. បត់សន្លឹកឆ្នោតឡើងវិញ ដូចដែលបានផ្ញើមកអ្នក។

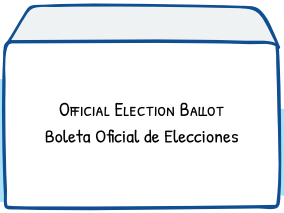

2. ដាក់វានៅក្នុងស្រោមសំបុត្រតូចជាងដែលមានដាក់ស្លាកថា "សន្លឹកឆ្នោតជាផ្លូវការ" ។ កុំដាក់អ្វីផ្សេងទៀតនៅខាងក្នុង ឬសរសេរនៅលើស្រោមសំបុត្រ។

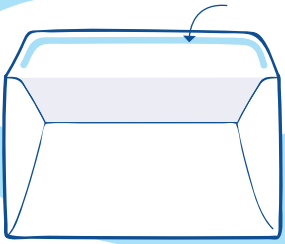

3. ផ្សើមការបិទនៅលើផ្នត់ស្រោមសំបុត្រ។

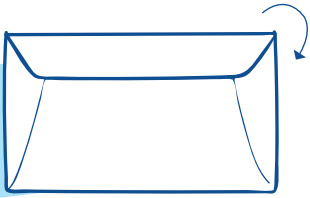

4. បិទស្រោមសំបុត្រសម្ងាត់ ដើម្បីបិទភ្ជិតសន្លឹកឆ្នោតរបស់អ្នក។

ចំណាំ៖សន្លឹកឆ្នោតដែលបានប្រគល់មកវិញដោយគ្មានស្រោមសំបុត្រសម្ងាត់នឹង**នឹង មិន** ត្រូវបានរាប់ទេ។

5 ដាក់សន្លឹកឆ្នោតដែលបានបិទជិតរបស់អ្នកនៅក្នុងស្រោមសំបុត្រ“សេចក្តីប្រកាសរបស់អ្នកបោះឆ្នោត” ។

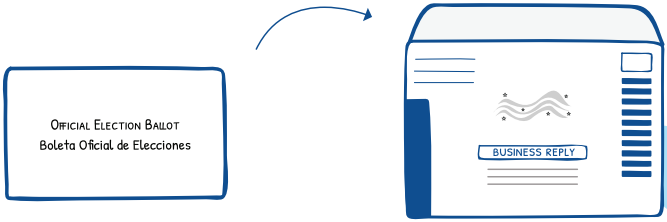

1. ដាក់សន្លឹកឆ្នោតបិទជិតរបស់អ្នកទៅក្នុងស្រោមសំបុត្រ“សេចក្តីប្រកាសរបស់អ្នកបោះឆ្នោត” ។ កុំដាក់អ្វីផ្សេងទៀតនៅខាងក្នុង។

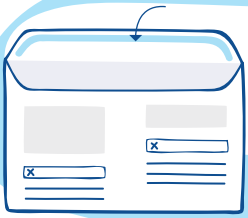

2. ផ្ញើមការបិទនៅលើផ្នត់ស្រោមសំបុត្រ។

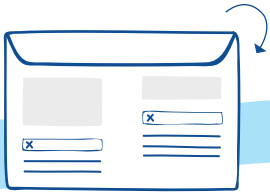

3. បិទស្រោមសំបុត្រសំបុត្រដើម្បីបិទវាឱ្យជិត។

4. សរសេរអាសយដ្ឋានរបស់អ្នកជាទឹកថ្នាំខ្មៅ ឬពណ៌ខៀវនៅជ្រុងខាងឆ្វេងខាងលើនៃស្រោមសំបុត្រ។

6 ចុះហត្ថលេខាលើសេចក្តីប្រកាសរបស់អ្នកជោះឆ្នោតនៅលើខ្នងស្រោមសំបុត្រ។

ប្រសិនបើអ្នកបំពេញសន្លឹកឆ្នោតរបស់អ្នកដោយខ្លួនឯង៖

ចុះហត្ថលេខា **នៅចំហៀងខាងឆ្វេង** នៃស្រោមសំបុត្រនៅប្រអប់ចតុកោណដែលត្រូវបានសម្គាល់ដោយអក្សរ X និងដាក់ស្លាក" អ្នកជោះឆ្នោត"។

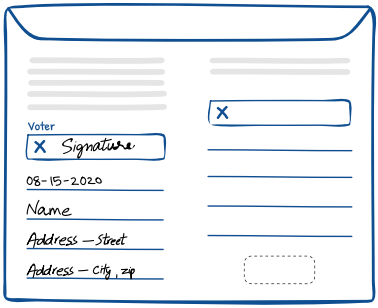

សរសេរកាលបរិច្ឆេទដែលអ្នកបានបំពេញសន្លឹកឆ្នោត ឈ្មោះ និងអាសយដ្ឋានរបស់អ្នកនៅលើបន្ទាត់ផ្តេកខាងលើ ស្លាក។

ប្រសិនបើមាននរណាម្នាក់បានបំពេញសន្លឹកឆ្នោតរបស់អ្នកជួសអ្នក៖

ចុះហត្ថលេខា **នៅចំហៀងខាងស្តាំ** នៃស្រោមសំបុត្រនៅបក្ខងប្រអប់ចតុកោណដែលត្រូវបានសម្គាល់ដោយអក្សរ X និងដាក់ស្លាក" អ្នកជោះឆ្នោត" ។



អ្នកដែលជួយអ្នកគួរតែសរសេរកាលបរិច្ឆេទនៅពេលសន្លឹកឆ្នោតរបស់អ្នកបានបញ្ចប់។ ពួកគេក៏គួរតែបញ្ចូលអាសយដ្ឋាន និងហត្ថលេខារបស់ពួកគេផងដែរនៅលើបន្ទាត់ផ្តេក ខាងលើ ស្លាក " កាលបរិច្ឆេទ" និង "សាក្សី"។

7 ផ្ញើសន្លឹកឆ្នោតផ្ញើតាមសំបុត្រមកវិញ។

តាមសំបុត្រ

អ្នកអាចផ្ញើសន្លឹកឆ្នោតរបស់អ្នកមកវិញតាមសំបុត្រប្រៃសណីយ៍បាន។ ប្រៃសណីយ៍ត្រូវបង់ប្រាក់ជាមុន។ ថ្ងៃចុងក្រោយដែលសន្លឹកឆ្នោតរបស់អ្នកត្រូវបានបិទតែមប្រៃណីយ៍គឺថ្ងៃបោះឆ្នោត។ ប្រសិនបើអ្នកមានគម្រោងប្រគល់សន្លឹកឆ្នោតរបស់អ្នកមកវិញតាមសំបុត្រប្រៃសណីយ៍ សូមផ្ញើឱ្យបានឆាប់រហ័សតាមដែលអាចធ្វើទៅបាន។

ដោយផ្ទាល់

អ្នកបោះឆ្នោតភាគច្រើនត្រូវតែប្រគល់សន្លឹកឆ្នោតដោយខ្លួនឯង។ ទោះយ៉ាងណា ប្រសិនបើអ្នកមានពិការភាពរាងកាយ អ្នកអាចជ្រើសរើសនរណាម្នាក់ឱ្យប្រគល់សន្លឹកឆ្នោតរបស់អ្នកមកវិញជំនួសអ្នក។

ប្រគល់សន្លឹកឆ្នោតដោយខ្លួនឯង

អ្នកអាចដាក់សន្លឹកឆ្នោតរបស់អ្នកនៅទីតាំងមួយក្នុងចំណោមទីតាំងដូចខាងក្រោម៖

- គណៈកម្មាធិការបោះឆ្នោតខោនធី Philadelphia (City Hall, Room 130, Philadelphia, PA 19107)។
- ការិយាល័យបោះឆ្នោតរណប។
- ប្រអប់សម្រាប់ដាក់សន្លឹកឆ្នោត។

ទីតាំងសម្រាប់ដាក់សន្លឹកឆ្នោតជាក់លាក់ កំពុងស្ថិតតែស្ថិតក្នុងការកំណត់។ ប្រសិនបើអ្នកមានសំណួរអំពីកន្លែងដែលត្រូវផ្ញើសន្លឹកឆ្នោតរបស់អ្នកមកវិញ សូមចូលទៅកាន់គេហទំព័រ philadelphiavotes.com ឬទាក់ទងគណៈកម្មការបោះឆ្នោតខោនធី Philadelphia តាមលេខ (215) 686-3468 ។

7 ចាត់តាំងនរណាម្នាក់ឱ្យប្រគល់សន្លឹកឆ្នោតរបស់អ្នកត្រឡប់មកវិញ

ប្រសិនបើអ្នកមិនអាចប្រគល់សន្លឹកឆ្នោតដោយខ្លួនអ្នកបានទេ អ្នកអាចជ្រើសរើសមនុស្សម្នាក់ទៀត (ឬ "ភ្នាក់ងារដែលបានចាត់តាំង") ដើម្បីប្រគល់សន្លឹកឆ្នោតនោះ។ ដើម្បីធ្វើដូចនេះបាន អ្នកត្រូវតែបំពេញសំណុំបែបបទចាត់តាំង និងលិខិតបញ្ជាក់ភ្នាក់ងារ

ភ្នាក់ងារដែលត្រូវបានចាត់តាំងរបស់អ្នកត្រូវតែប្រគល់សំណុំបែបបទនេះ និងសន្លឹកឆ្នោតដែលបិទជិតរបស់អ្នកទៅគណៈកម្មាធិការបោះឆ្នោតខោនធី Philadelphia ។ ប្រសិនបើអ្នកមានសំណួរអំពីការជ្រើសរើសនរណាម្នាក់ឱ្យប្រគល់សន្លឹកឆ្នោតរបស់អ្នកត្រឡប់មកវិញ សូមទាក់ទងគណៈកម្មាធិការតាមលេខ (215) 686-3469 ។

ថ្ងៃផុតកំណត់បោះឆ្នោតបច្ចុប្បន្ន

ប្រសិនបើអ្នកមិនអាចផ្ញើសន្លឹកឆ្នោតតាមសំបុត្ររបស់អ្នកតាមកាលបរិច្ឆេទកំណត់បានទេ អ្នកអាចបោះឆ្នោតនៅកន្លែងបោះឆ្នោតរបស់អ្នកនៅថ្ងៃបោះឆ្នោតបាន។ ដើម្បីធ្វើដូចបាន អ្នកគួរតែយកសន្លឹកឆ្នោតផ្ញើតាមសំបុត្រ និងស្រោមសំបុត្រ "សេចក្តីប្រកាសរបស់អ្នកបោះឆ្នោត" របស់អ្នកទៅកាន់កន្លែងបោះឆ្នោតដើម្បីឱ្យគណៈកម្មការបោះឆ្នោតអាចចាត់ទុកសន្លឹកឆ្នោតនោះជាមោឃៈបាន ។ ប្រសិនបើអ្នកមិនអាចប្រគល់សន្លឹកឆ្នោតផ្ញើតាមសំបុត្រ និងស្រោមសំបុត្រ "សេចក្តីប្រកាសរបស់អ្នកបោះឆ្នោត" របស់អ្នកបានទេ អ្នកនៅតែអាចបោះឆ្នោតបានដោយសន្លឹកឆ្នោតបណ្តោះអាសន្ន។

ដើម្បីបញ្ជាក់ សូមទាក់ទងគណៈកម្មាធិការបោះឆ្នោតខោនធី Philadelphia តាមលេខ (215) 686-3469 ។

8 ពិនិត្យស្ថានភាពសន្លឹកឆ្នោតរបស់អ្នក។

នៅពេលអ្នកផ្ញើសន្លឹកឆ្នោតផ្ញើតាមសំបុត្ររបស់អ្នករួច អ្នកអាចពិនិត្យមើលស្ថានភាពរបស់វាដោយចូលទៅpavoterservices.pa.gov។ អ្នកក៏អាចទូរសព្ទទៅក្រសួងរដ្ឋនៃរដ្ឋ Pennsylvania តាមលេខ (877) 868-3772 ។

ប្រសិនបើអ្នកបានផ្តល់អាសយដ្ឋានអ៊ីមែល នៅពេលអ្នកដាក់ពាក្យសុំសន្លឹកឆ្នោតផ្ញើតាមសំបុត្ររបស់អ្នក អ្នកគួរតែទទួលបានអ៊ីមែលមួយ នៅពេលសន្លឹកឆ្នោតផ្ញើតាមសំបុត្រដែលបានបំពេញរួចត្រូវបានទទួល។