

CONSEILS POUR LES ÉTALS

Des étals attractifs stimuleront les ventes et permettront de réduire le gaspillage alimentaire. Des conseils relatifs à l'étalage des fruits et légumes se trouvent ci-dessous.

UTILISEZ DES PANIERS OU DES CONTENANTS COLORÉS ET REMPLISSEZ-LES RÉGULIÈREMENT



PRÉSENTEZ DES ARTICLES POPULAIRES tels que des bananes ou des produits de saison (pastèques en été et potirons en automne).




AFFICHEZ LES NOMS DES PRODUITS AINSI QUE LEUR PRIX. Proposez des promotions et des remises telles que « deux pour le prix d'un ».



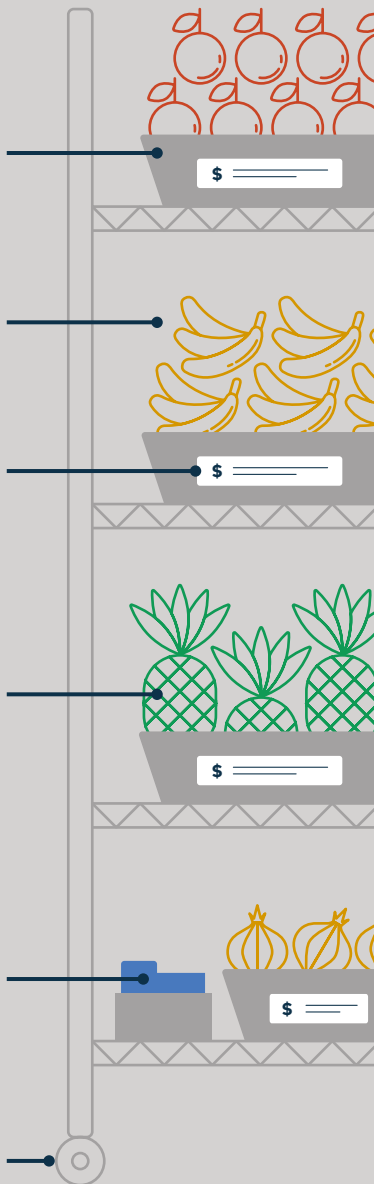
PRÉSENTEZ DES ARTICLES QUI NE DOIVENT PAS ÊTRE RÉFRIGÉRÉS tels que des mangues, des ananas, des bananes, des papayes, des oignons, des pommes de terre et des tomates.



PROPOSEZ DES RECETTES OU DES ASTUCES DE CUISINE



UTILISEZ DES ÉTAGÈRES MOBILES pour pouvoir les déplacer facilement, même s'il n'est pas obligatoire des les rentrer la nuit.



SOURCES DE FRUITS ET LÉGUMES FRAIS*



- Philadelphia Wholesale Produce Market, 6700 Essington Ave, 215-336-3003
- Jetro, 700 Pattison Ave, 215-465-3055
- Restaurant Depot, 700 Pattison Ave, 215-465-3055
- Fermes et potagers locaux, trouvez-les sur www.groundedinphilly.org

Pour plus d'informations sur les endroits où trouver des fruits et légumes frais, écrivez à sellhealthy@thefoodtrust.org

**Cette liste de sources de fruits et légumes frais n'est pas exhaustive. Le fait qu'une entreprise en particulier soit mentionnée ne signifie pas que celle-ci est approuvée ou recommandée.*



COMMENT VENDRE DES

FRUITS ET LÉGUMES FRAIS

DEVANT VOTRE MAGASIN



POUR LES COMMERÇANTS AU DÉTAIL

POUR PLUS D'INFORMATIONS sur la vente de fruits et légumes frais devant votre magasin, écrivez à

gethealthyphilly@phila.gov

PROPRIÉTAIRES DE MAGASINS :

IL EST DÉSORMAIS PLUS SIMPLE DE VENDRE DES FRUITS ET LÉGUMES FRAIS DEVANT VOTRE MAGASIN



Aucun permis spécial n'est nécessaire



Seuls les fruits et légumes entiers sont concernés

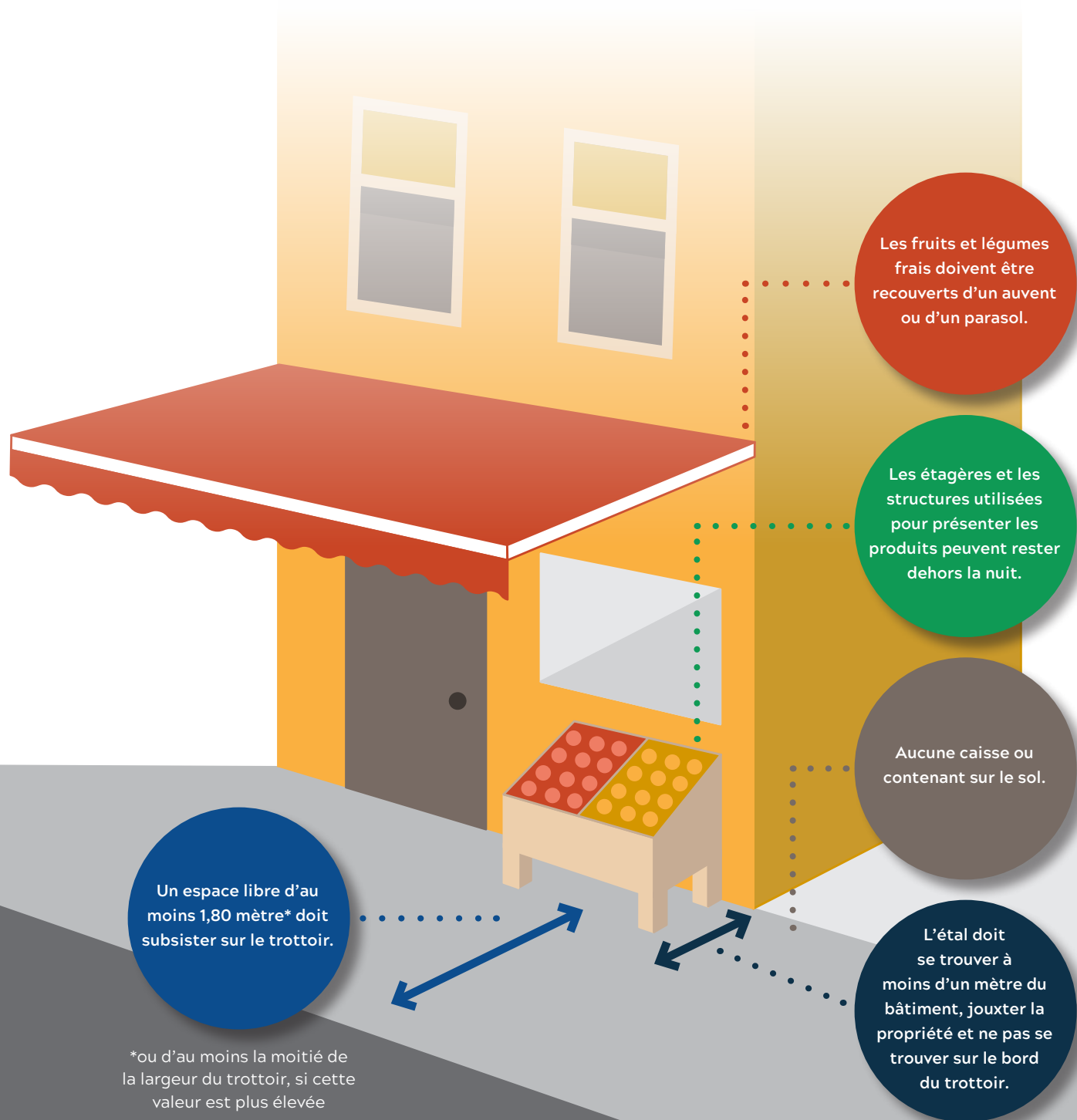


Vendez de la nourriture saine et réalisez des bénéfices

VOICI CE DONT VOUS AVEZ BESOIN :

- Tous les permis déjà nécessaires pour exploiter votre magasin ;
- Un permis pour établissement alimentaire si vous ne vendez pas déjà de la nourriture ;
- D'autres critères doivent être remplis si vous désirez vendre des fruits et légumes frais coupés ou installer un nouvel auvent.

POUR PLUS D'INFORMATIONS sur les licences et les normes en matière de nourriture, rendez-vous sur business.phila.gov/business/retail/grocery/



Les fruits et légumes frais doivent être recouverts d'un auvent ou d'un parasol.

Les étagères et les structures utilisées pour présenter les produits peuvent rester dehors la nuit.

Aucune caisse ou contenant sur le sol.

Un espace libre d'au moins 1,80 mètre* doit subsister sur le trottoir.

L'étal doit se trouver à moins d'un mètre du bâtiment, jouxter la propriété et ne pas se trouver sur le bord du trottoir.

*ou d'au moins la moitié de la largeur du trottoir, si cette valeur est plus élevée