

진열 팁

제품을 효과적으로 진열하면 매출을 높이고 음식물 쓰레기를 줄일 수 있습니다. 과일과 채소 진열 팁을 아래에서 살펴보세요.

여러 색상의 바구니나 용기를 상품으로 가득 채우십시오




바나나 또는 제철 식품(여름에는 수박, 가을에는 호박)과 같은 인기 품목을 진열하십시오.




품목과 가격 표시를 게시하십시오. "하나 사면 하나 덤"과 같은 판촉 및 할인을 제공하십시오.

망고, 파인애플, 바나나, 파파야, 양파, 감자, 토마토와 같이 냉장하지 않는 품목을 진열하십시오.



조리법 또는 요리 팁을 제시하십시오



이동이 간편하고 야간에 안으로 옮기지 않아도 되는 이동 선반이나 진열대를 사용하십시오.



농산물 공급처*



- 필라델피아 농산물 도매 시장(Philadelphia Wholesale Produce Market), 6700 Essington Ave, 215-336-3003
- Jetro, 700 Pattison Ave, 215-465-3055
- Restaurant Depot, 700 Pattison Ave, 215-465-3055
- 지역 농장 및 정원, www.groundedinphilly.org 참조

농산물 공급처에 대한 자세한 정보는

sellhealthy@thefoodtrust.org로 연락해 문의

*이는 전체 농산물 공급처의 목록은 아닙니다. 특정한 사업체에 대한 언급을 해당 업체에 대한 보증이나 추천으로 간주할 수 없습니다.



농산물을 매장 외부에서 판매하는 데 대한 자세한 정보는 다음으로 문의

gethealthyphilly@phila.gov

매장 외부에서

신선한 과일과 채소를

판매하기



소매업체를 위한 정보

매장주:

신선한 과일과 채소를 매장 밖에서 판매하는 방법이 간단해졌습니다



특별한 면허가 필요하지 않습니다



안전한 형태의 과일과 채소만 해당합니다

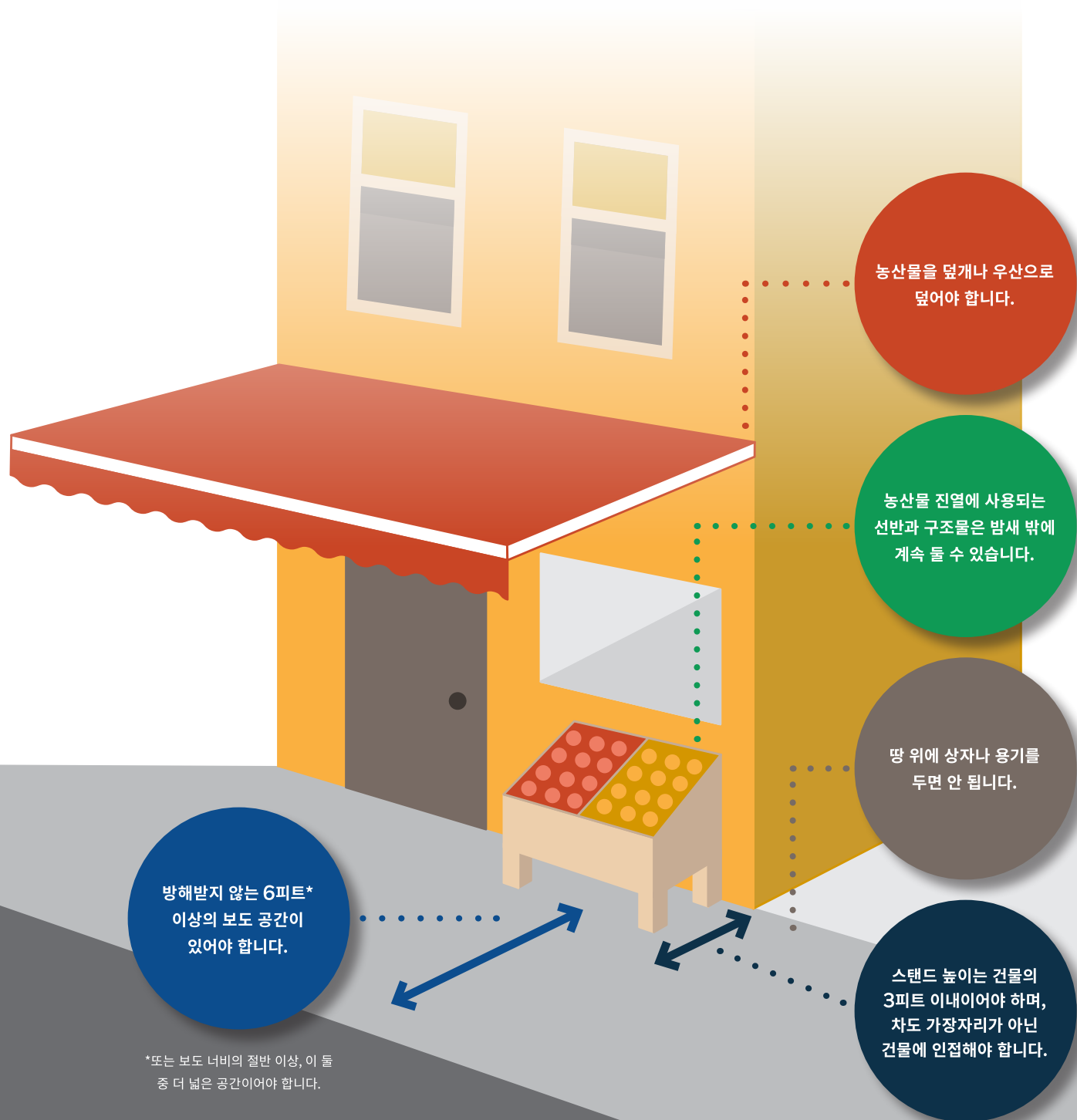


건강한 식품을 판매하고 수익을 올리세요

조건:

- 상점 운영에 필요한 기존의 모든 면허,
- 아직 식품을 판매하지 않은 경우, 식품점 면허,
- 절단한 농산물을 판매하거나 새 차양을 설치하려면 추가 요건이 적용됩니다.

면허 및 식품 표준에 대한 자세한 정보는 다음 웹 사이트 참조
business.phila.gov/business/retail/grocery/



농산물을 덮개나 우산으로 덮어야 합니다.

농산물 진열에 사용되는 선반과 구조물은 밤새 밖에 계속 둘 수 있습니다.

땅 위에 상자나 용기를 두면 안 됩니다.

방해받지 않는 6피트* 이상의 보도 공간이 있어야 합니다.

스탠드 높이는 건물의 3피트 이내이어야 하며, 차도 가장자리가 아닌 건물에 인접해야 합니다.

*또는 보도 너비의 절반 이상, 이 둘 중 더 넓은 공간이어야 합니다.